

学生用书



道达尔道路交通训练营



道达尔道路交通训练营



学生用书



儿童和教室用书都是由TOTAL OUTRE-MER免费提供，不论是学校还是其他机构都欢迎孩子们前来学习并了解儿童道路交通安全意识培养项目。这些书不会取代适用于本国居民的有关交通安全的条款和规定。无论在何种情况下，TOTAL OUTRE-MER不对违反这些书中提到的安全法规的行为负法律责任，也不对因使用本书免费向老师和学生提供的总则里的内容而造成的任何伤害负责。  
TOTAL OUTRE-MER S.A.  
一家在法国南泰尔贸易公司注册处注册的公司，注册号为542038716，公司总部位于法国皮托米舍莱科尔24号  
邮编为92800



道路交通安全

# 道路交通安全学习三部曲



1  
学习道路交通安全规则



2  
安全出行



3  
随时保护自己

本书献给：




.....  
.....

做完书里的游戏  
题，就可以获得  
属于你的**超级道  
路安全冠军证书**！

# 第1课

## 学习道路交通规则

### 需知事项

-  出行时，请注意交通标识，
-  交通信号灯标志，并遵守
-  交通规则，走人行横道等
- 有关规定。

路上的警察叔叔执行这些规定  
是为了保护你的安全



### 请你这样做

如果交通信号灯为红色●，你必须停止脚步  
如果交通信号灯为绿色●，你可以通过马路

过马路你必须通过人行横道你




如果没有人行横道，那么停下来听指令，过马路要左右看。

你要始终服从警察叔叔的指示。



### 请你不要这样做

不要停在马路中间，即使在人行横道中间也不可以。



当行驶车辆的交通信号灯变为绿色时，请不要过马路。等待行驶车辆的交通信号灯变为红色，并确保过往车辆已经通过后才能过马路。



过马路时一定要看左右两边的路。

# 现在你来玩!

画图!

禁止交通标志    红绿灯标志    停车标志

用绿色铅笔圈出安全通行的人

用红色铅笔圈出危险出行中的行人

将下列定义和对应的标志连起来

所有机动车辆禁止通行

警告, 附件有人行横道

交叉路口请停车

限速: 50千米/小时

行人禁止通行

圈出正确答案

当交通信号灯变成黄色时, 行驶车辆应作何反应?


- 1 - 它应在信号灯变为红灯前加速通过。
- 2 - 它应停车。
- 3 - 它应减速缓慢通行。

圈出正确答案

你着急过马路和你的朋友回合, 你必须怎么做?

- 1 - 快速奔跑, 就近直接过马路。
- 2 - 跑到人行横道再过马路。
- 3 - 走到人行横道, 左右看路, 如果没有人行横道, 确保无往来车辆后再过马路。

# 第2课 安全出行



### 需知事项

你比汽车，自行车和成年人小；  
司机师傅看不到你，并可能在看到你穿马路时受到惊吓。




在路上行走的成年人  
也应当小心。  
你也必须当心

### 请你这样做



即使你走在熟悉的路段，也要注意你周围的所有一切。  
在人行道上行走。如果没有人行道，尽可能远离行驶车辆。

穿过马路之前，停下来看左右两边，



即使你站在人行横道上也应该这样做。

提早走过去，这样你就不必跑过去了。


### 请你不要这样做



在没有前后左右看路或没听从指令的情况下，  
即使你对路很熟，也不要穿马路。


即使路上没有车，也绝对不能再路上跑，也不要匆忙行走。

绝对不能藏在停下的或停放在某处的车辆下面。  
上学不要迟到，不要奔跑，避免走你不熟悉的路线



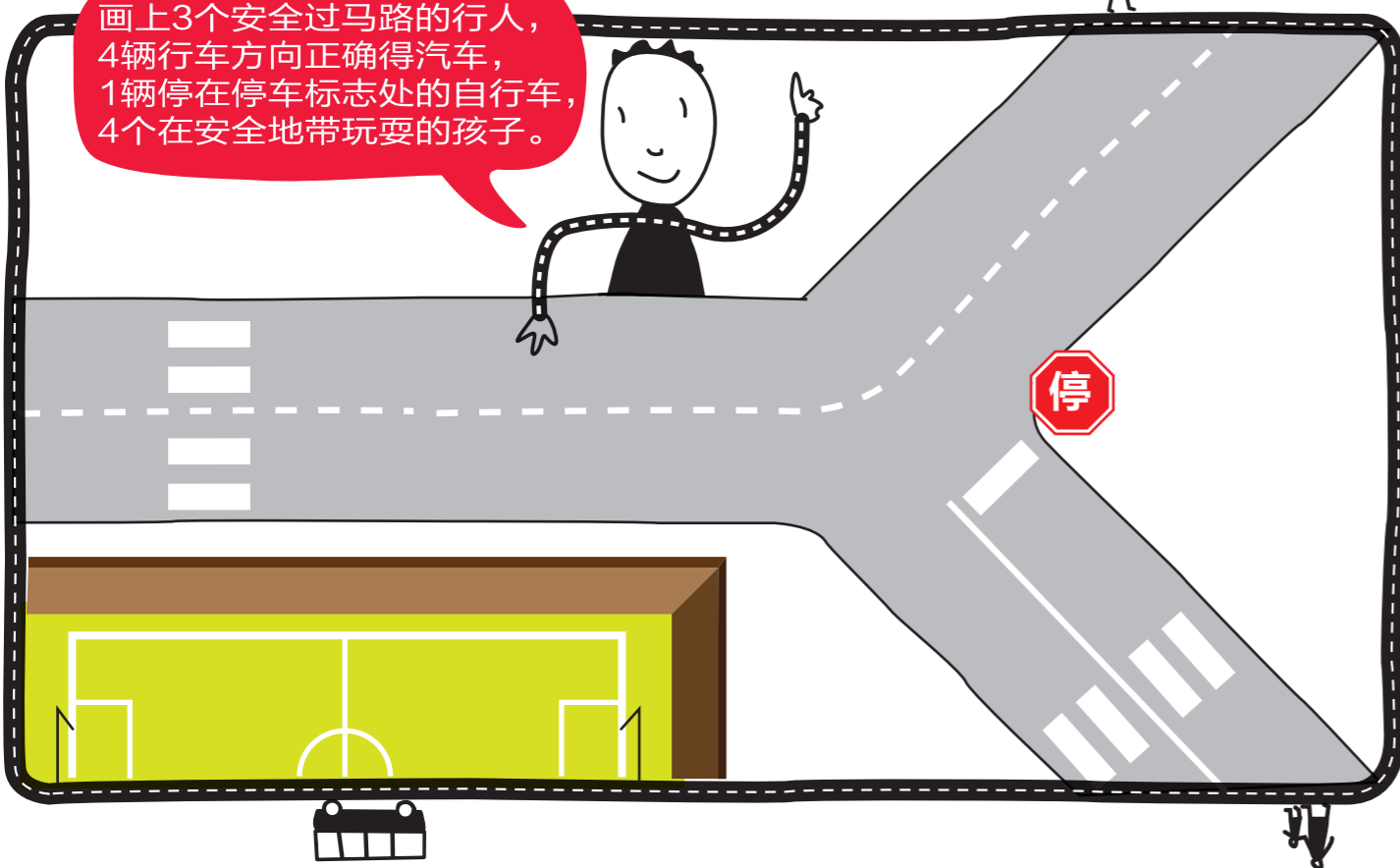
# 现在你来玩!

帮着保罗过马路：用数字1-4在下图的小方框中标出正确得顺序




画图

画上3个安全过马路的行人，4辆行车方向正确的汽车，1辆停在停车标志处的自行车，4个在安全地带玩耍的孩子。



画图

画出你上学走的路线。画上人行横道、路标和交通信号灯。在危险地带画一个叉。



圈出正确答案

**你的朋友邀请你在人行道上踢足球**

- 1 - 场地是在人行道上，又不是在马路上；只要小心点，还是可以再人行道上踢足球的。
- 2 - 只有我们两个人踢一会儿球，不会有什么危险的。
- 3 - 我建议去足球场踢足球。
- 4 - 我就在家门口玩，很熟悉的地方，妈妈也在旁边，不会有危险。

**你需要穿过马路，但是你所在的地方没有人行横道。**

- 1 - 车辆不多，我可以先走到马路中间停下来，等到马路另一边车辆不多时在过去。
- 2 - 马路不宽，我可以迅速奔跑过去。
- 3 - 我从马路中间穿过是因为汽车会停下来。
- 4 - 我停下来确认，在我过马路前没有往来车辆。


# 第3课 时刻保护自己

## 需知事项

下雨天，司机师傅更难看见你，路面会变滑，汽车更不易驾驶。

城外的交通标识和人行横道较少，汽车行驶地更快。

在夜间，路况及其危险性更难看到，车头灯并不是哪里都能照到。



## 请你这样做

在傍晚，当天越来越黑或者下雨时，你应当越发警惕和小心。

在夜晚，穿浅色衣服比较容易被人看到。带有反光带的外套或

十分显眼的马甲会更好！

如果结伴而行，你必须排成一列前行，并且远离马路。



## 请你不要这样做

如果天气有变或夜幕降临，你不能

为了快点回到家而在路边跑。

当你看不太清路况，而且又害怕时，

你不能独自走路。

当小伙伴们结伴而行时，不能并排行走。




# 现在你来玩!

用红色笔圈出8种危险情况




危险动作  
绝对不能做





你必须遵守的  
四条交通规则

将这四条规则  
熟记于心！

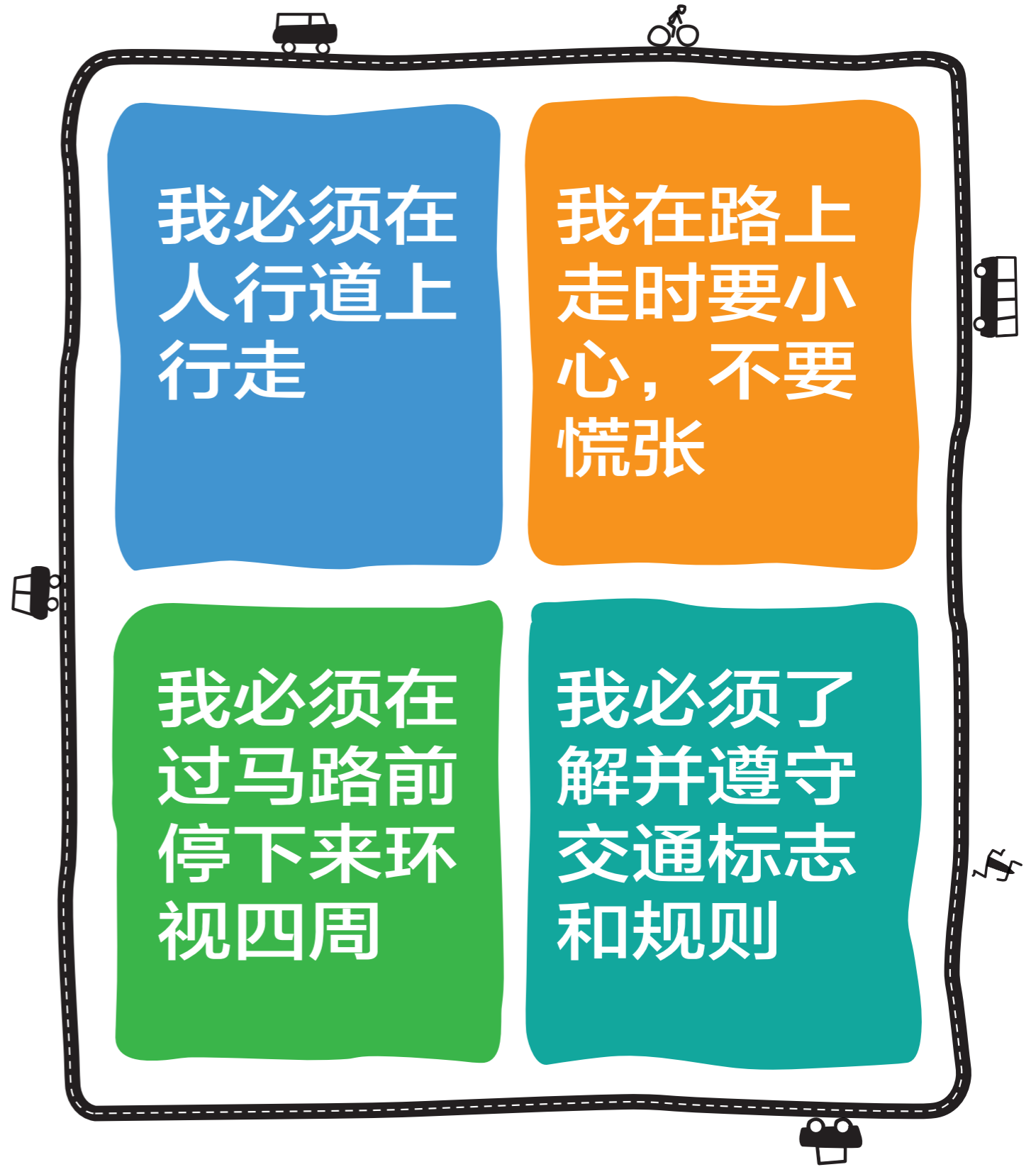


我必须在  
人行道上  
行走

我在路上  
走时要小  
心，不要  
慌张

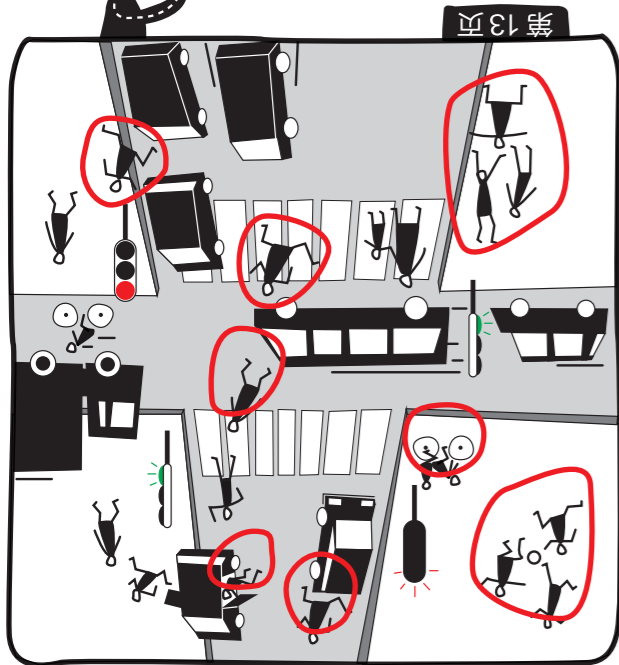
我必须在  
过马路前  
停下来环  
视四周

我必须了  
解并遵守  
交通标志  
和规则



# 道路交通安全

参考答案



第10页

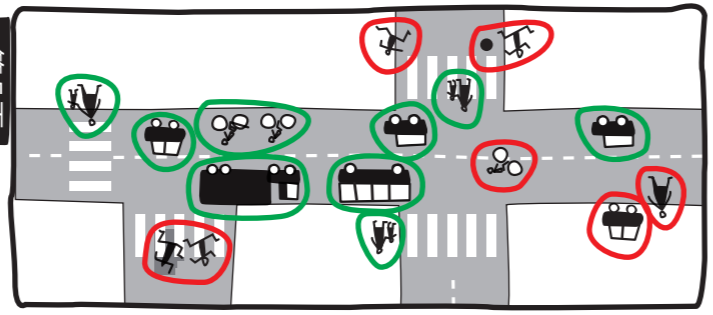
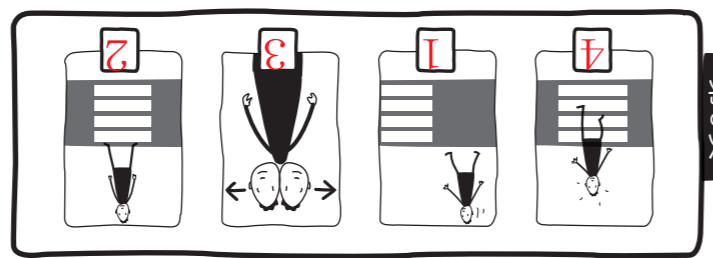
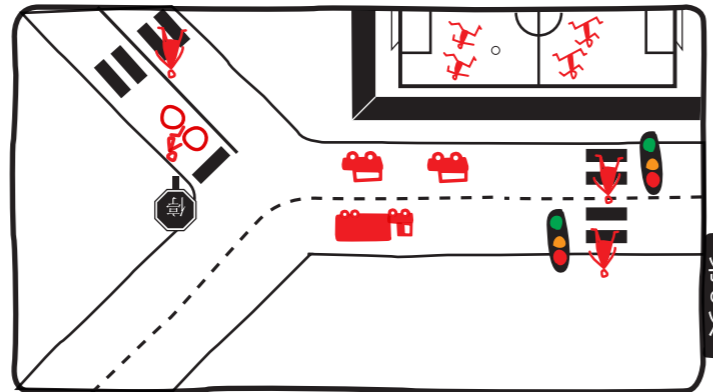
你需要穿过马路，但是你在的地方没有人行横道

- 1- 如车辆不多，我可以先走到马路中间停下来，等到马路另一边车辆不多时再过去。
- 2- 马路不宽，我可以迅速奔跑过去。
- 3- 我从马路中间穿过是因为汽车会停下来。
- 4- 我停下来确认，在我过马路前没有往来车辆。

第10页

当你的朋友邀请你在人行道上踢足球


- 1- 场地是在人行道上，又不是在马路：只要小心点，还是可以再人行道上踢足球的。
- 2- 只有我们两个人踢一会儿球，不会有危险的。
- 3- 我建议去足球场踢足球。
- 4- 我就在家门口玩，很熟悉的地方，妈妈也在旁边，不会有危险。



第6页

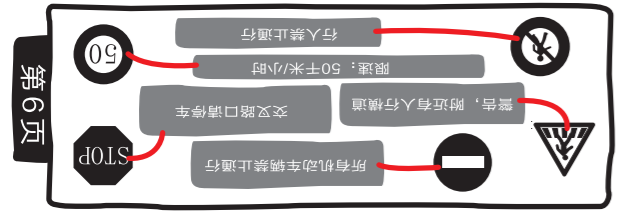
当交通信号灯变成黄色时，行驶车辆应作何反应？

- 1- 它应在信号灯变为红灯前加速通过。
- 3- 它应减速缓慢通行。



你着急过马路跟你的朋友们回合，你必须怎么做？

- 1- 快速奔跑，就近直接过马路。
- 2- 跑到人行横道再过马路。
- 3- 走到人行横道，左右看路，如果没有人行横道，确保无往来车辆后再过马路。



你已经学完了这本书，可以得到超级道路安全冠军证书啦！